

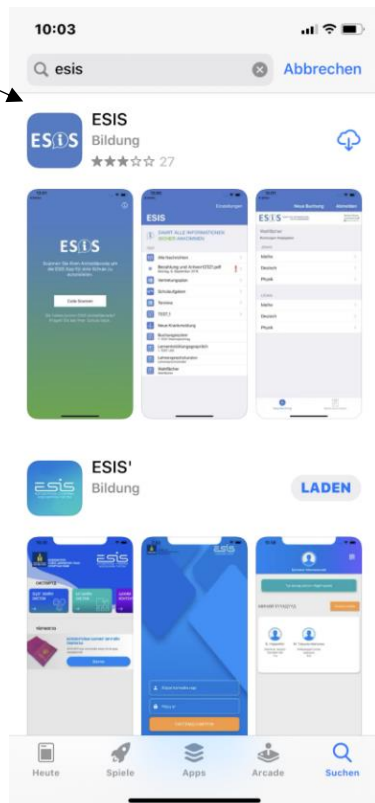
# Kurzanleitung für die Installation des neuen Tokens in der ESIS-App

Sehr geehrte Eltern und Erziehungsberechtigte,

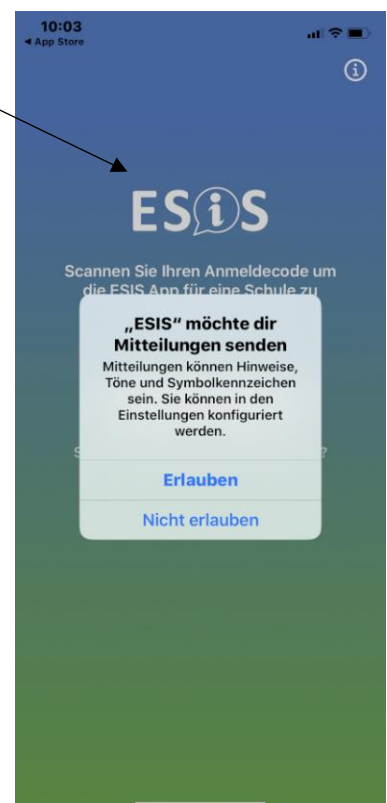
für die Nutzung der ESIS-App auf Ihrem Handy/ Tablet haben Sie gerade **per Mail den Zugang (Token)** erhalten. Nutzen Sie bitte nur die aktuelle ESIS-App und keine veraltete Version.

Bitte gehen Sie bei der Installation folgendermaßen vor:

**Schritt 1:**  
Gehen Sie in den App-Store bzw. den Google Play Store und installieren Sie die ESIS-App.



**Schritt 2:**  
Sollten Sie die App dann gleich öffnen, werden Sie diesen Bildschirm sehen. Nun müssen Sie die App aktivieren.



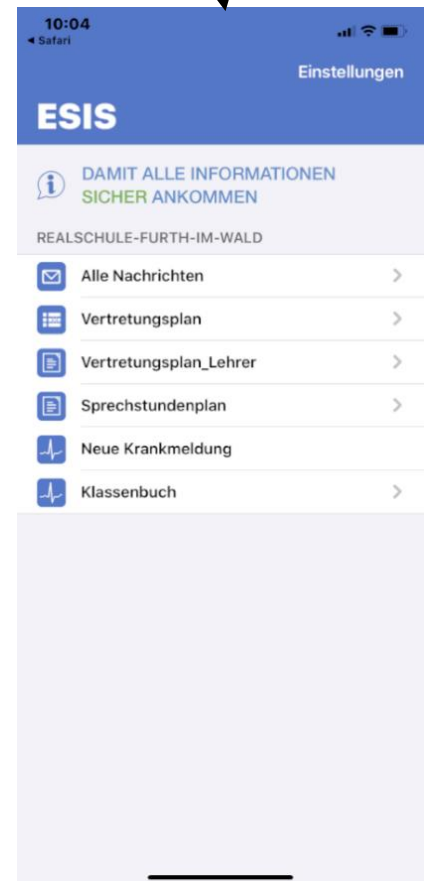
### Schritt 3:

Öffnen Sie auf Ihrem Handy/ Tablet die **Mail**, die Sie im Vorfeld erhalten haben. Drücken Sie anschließend auf „[hier](#)“. Nun verbindet sich Ihr Handy/ Tablet automatisch mit der App...



### Schritt 4:

... und Sie können ESIS auf diesem Endgerät nutzen.



Sollten Sie die App auf mehreren Geräten nutzen wollen, wiederholen Sie die oben beschriebenen Schritte dort ebenfalls.

Weitere Informationen finden Sie unter <http://www.realschule-furth.de/>.

Mit freundlichen Grüßen

Franz-Christian Zelzer

StR (RS), Staatliche Realschule Furth im Wald

[F.Zelzer@realschule-furth.de](mailto:F.Zelzer@realschule-furth.de)