

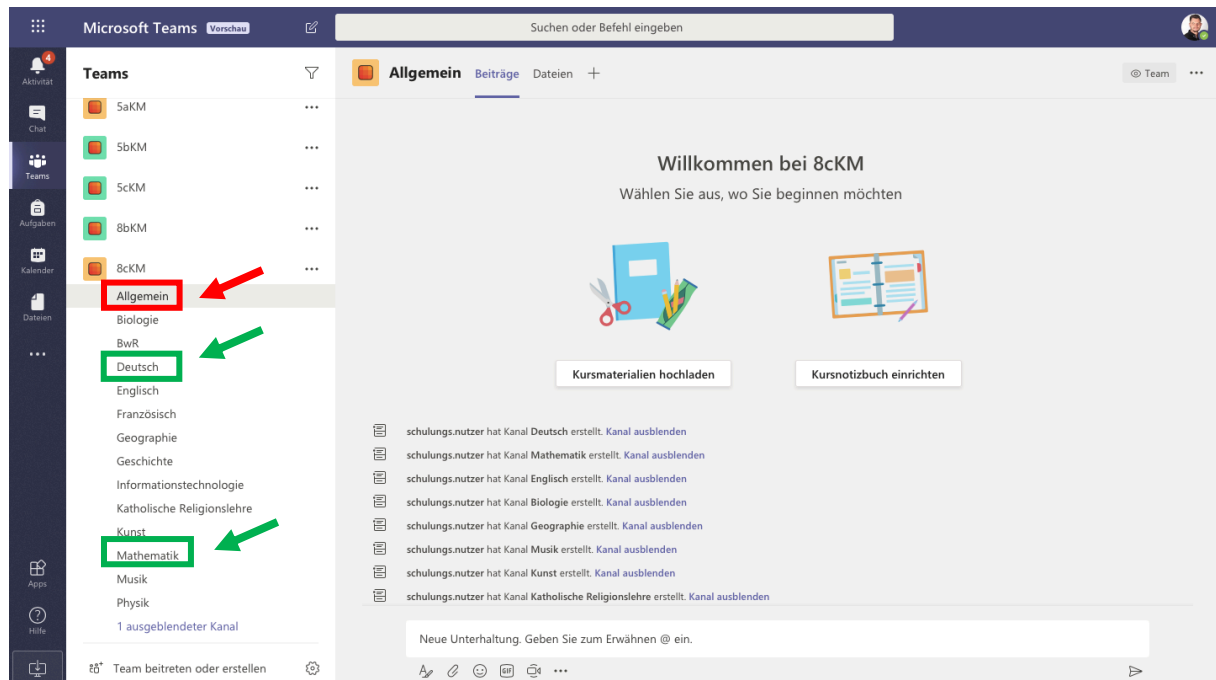
1. Nutzung von Teams

Die Nutzung von Teams ist sowohl für mobile Endgeräte als App (Handys / Tablets / Notebooks), als auch für stationäre Geräte (PC) verfügbar.

Nach der Anmeldung finden Sie die schülerspezifische & individuelle Benutzeroberfläche vor.

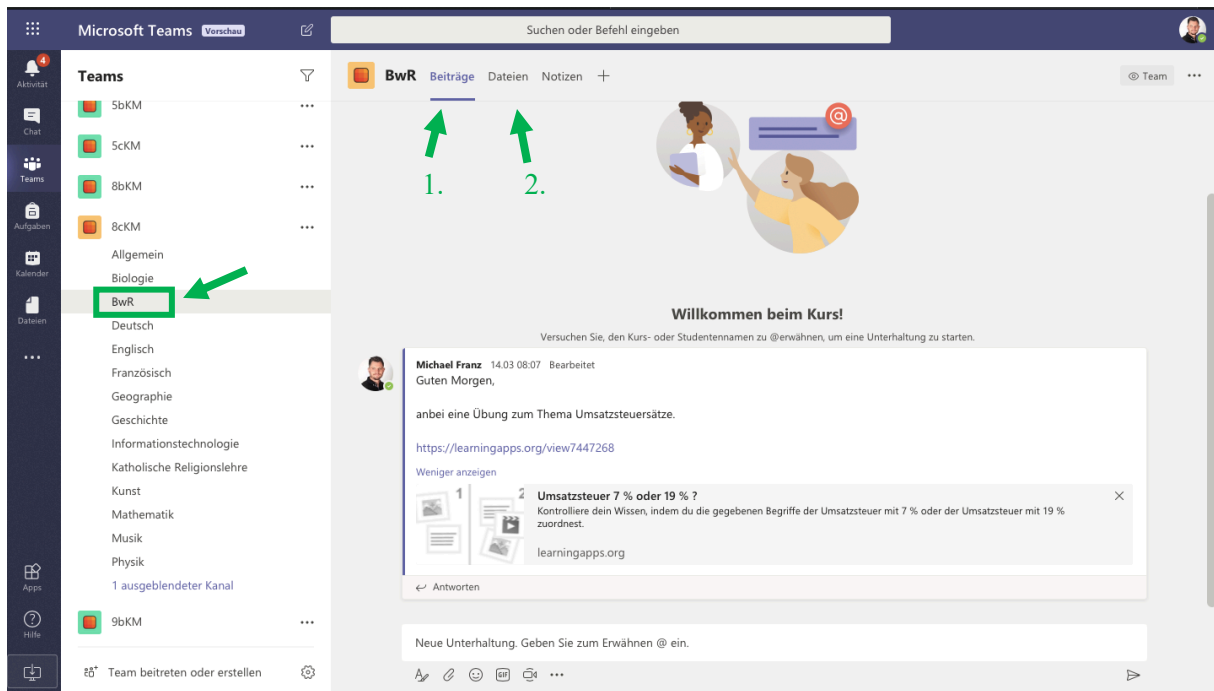
Am Beispiel der Klasse 8cKM wird die Handhabung von Teams ausgeführt:

- Kanal „**Allgemein**“: Dient als Kommunikationsplattform zwischen Klassenleiter und Schüler(innen).
- **Fächerspezifische Kanäle**: Hier werden die jeweiligen Unterrichtsmaterialien der einzelnen Fachlehrer bereitgestellt. z.B. Biologie, Deutsch, Mathematik, etc.



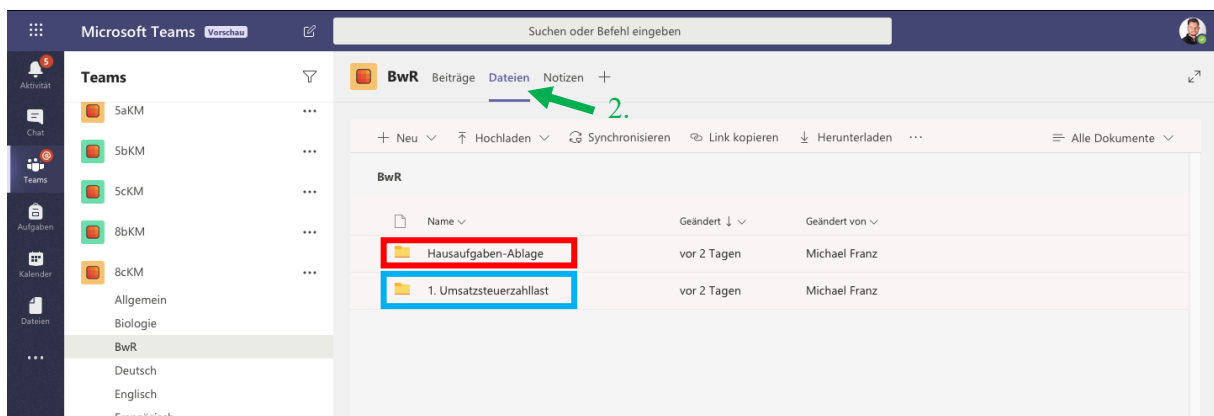
Wählt man einen **fachspezifischen Kanal** aus (hier am Beispiel BwR) so findet der/die Schüler(in):

1. **Beiträge:** Hier werden vom Fachlehrer(in) die notwendigen Informationen/Aufgabenstellungen/zu bearbeitenden Materialien kommuniziert. In „Beiträge“ kann demnach das Unterrichtsgespräch in den jeweiligen Unterrichtsfächern stattfinden.

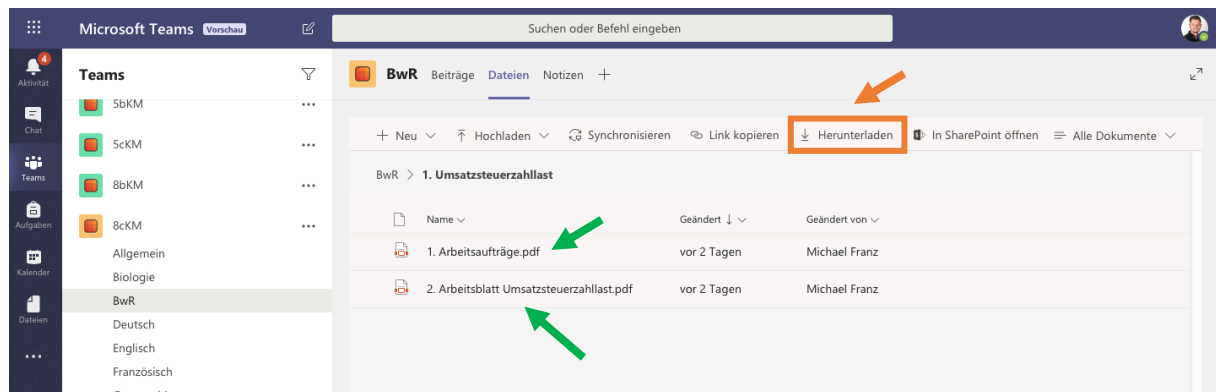


2. **Dateien:** In diesem Bereich werden die Unterrichtsmaterialien vom Fachlehrer(in) hochgeladen und sind demnach auch zum Download verfügbar.

Unter „Dateien“ ist keine Kommunikation möglich, dies dient nur der Ablage von Materialien, sowohl von **Schülern (Hausaufgaben)**, als auch von **Lehrern**.

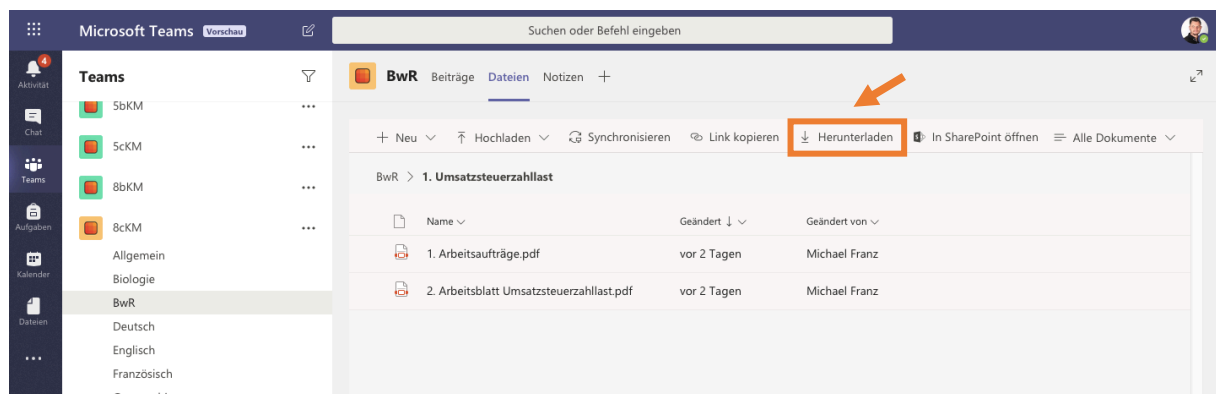


In den einzeln bereitgestellten Ordnern befinden sich die zu bearbeitenden Materialien, welche per Klick geöffnet und auch **heruntergeladen** werden können.



2. Drucken von Dokumenten

Da oftmals ein Ausdrucken von Dokumenten zur chronologischen Heftführung o.ä. notwendig ist, kann dies durch ein vorheriges **Herunterladen** der notwendigen Datei ermöglicht werden.



Nach Klicken auf das „Herunterladen“-Symbol wird das jeweilige Dokument in Ihrem persönlichen Downloads-Ordner auf Ihrem PC gespeichert und kann somit geöffnet und wie gewöhnlich ausgedruckt werden.

3. Hochladen/Upload von Dokumenten

Das Hochladen von Dokumenten / Hausaufgaben erfolgt in die individuell benannten Ordner der Lehrer und kann auch per Smartphone als Bild (Abfotografieren der Hausaufgabe) erfolgen. Dokumente/Bilder können auch direkt über die Smartphone-App hochgeladen werden. Die Benutzung gleicht allen bekannten Messenger-Diensten (Whats-App & Co.)

